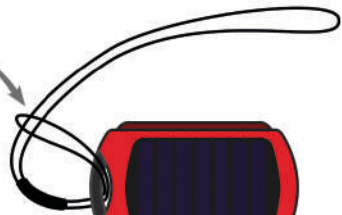


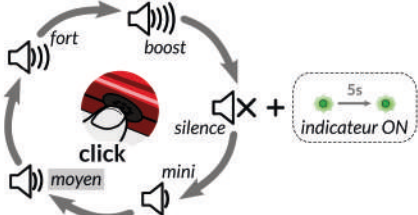
Montage

Étape 2



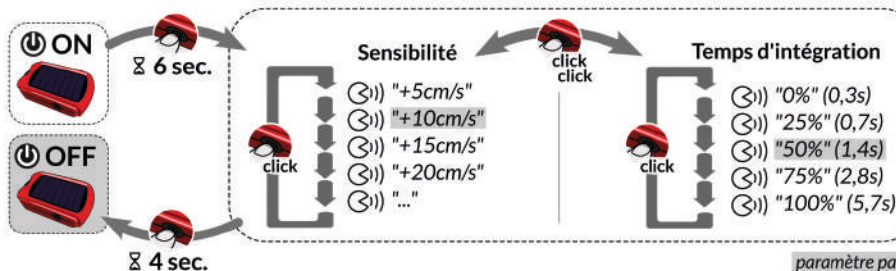
Étape 1

Volume



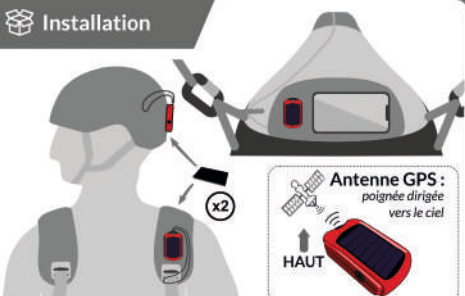
Le vario est silencieux au sol.
Changer le volume activera le vario. *paramètre par défaut*

Réglages de montée



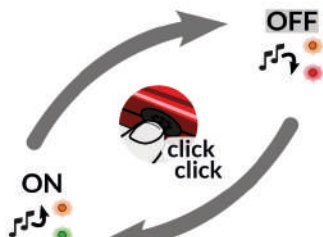
paramètre par défaut

Installation



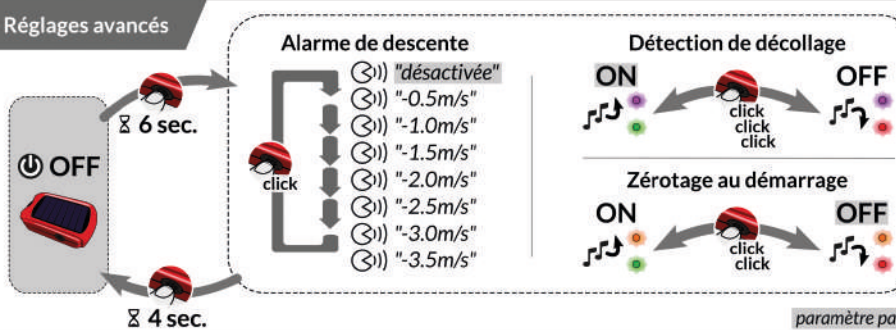
Installation recommandée sur la bretelle de la sellette ou le cockpit

Zérotage (en vol)



paramètre par défaut

Réglages avancés



paramètre par défaut

ON / OFF



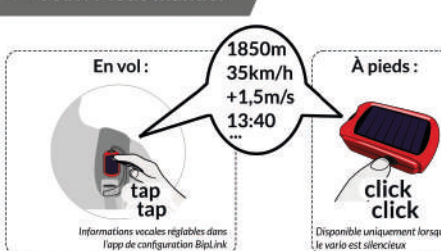
ON : 3 sec.
OFF : 3 sec.

Acquisition GPS* :



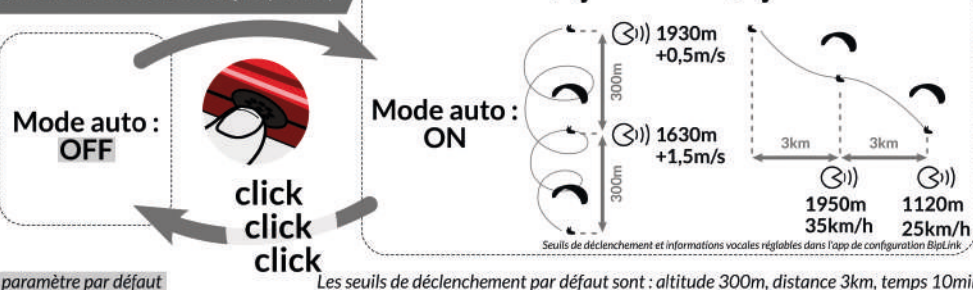
Niveau de batterie:
3 x
2 x
1 x

Voix : Mode manuel



Les annonces par défaut sont : altitude, vitesse, taux de montée

Voix : Mode automatique (en vol)



paramètre par défaut

Les seuils de déclenchement par défaut sont : altitude 300m, distance 3km, temps 10min